

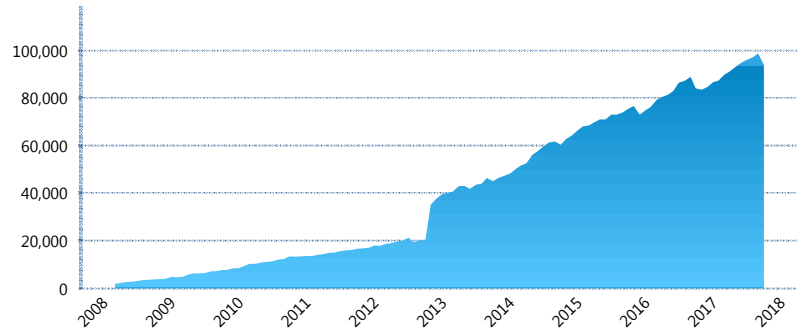
I. INFORMACIÓN FINANCIERA

I) Detalles del Fondo

| Detalles del Fondo | |
|-------------------------|--|
| Razón Social | Siefore Coppel Básica 4 S.A. de C.V. |
| Inicio de Operaciones | 03/03/2008 |
| Tipo de Fondo | Básica |
| Clave Bolsa | COPPEL4 |
| Activos Administrados * | 93,854 |
| ISIN | MX54COOQ0023 |
| Comisión Anual | 1.10% |
| Administrador | Afore Coppel S.A. de C.V. |
| Director General | Lic. Mauricio Adrián Alarcón Montes de Oca |
| Presidente del Consejo | Enrique Ramón Coppel Luken |

Activos Administrados *

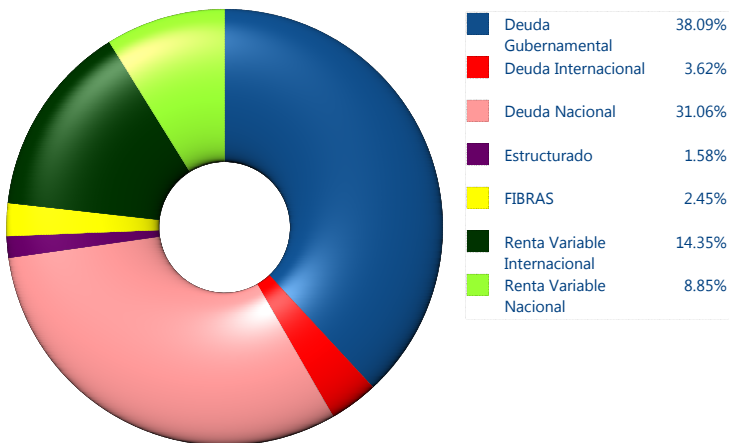
\$93,854



*Cifras en millones de pesos

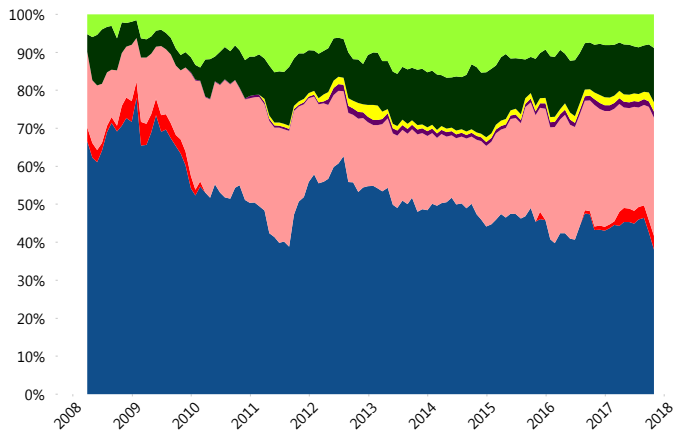
Contiene el efecto de fusiones, cortes transversales y transferencias por edad. Para mayor información consultar: <http://www.consar.gob.mx/gobmx/Aplicativo/Factsheets/EC/ECSAR.pdf>

II) Inversiones



| Tipo de Instrumento | | Coppel (SB4) | Sistema Básicas 4** |
|------------------------------|---------------------------------|----------------|---------------------|
| Renta Variable Nacional | Renta Variable Nacional | 8.85% | 7.72% |
| | Total | 8.85% | 7.72% |
| Renta Variable Internacional | Renta Variable Internacional | 14.35% | 20.38% |
| | Total | 14.35% | 20.38% |
| Mercancías | Mercancías | 0.00% | 0.43% |
| | Total | 0.00% | 0.43% |
| FIBRAS | FIBRAS | 2.45% | 2.03% |
| | Total | 2.45% | 2.03% |
| Estructurado | Estructurados | 1.58% | 5.04% |
| | Total | 1.58% | 5.04% |
| Deuda Nacional | Aerolíneas | 0.21% | 0.02% |
| | Alimentos | 0.63% | 0.59% |
| | Automotriz | 1.47% | 0.26% |
| | Banca de Desarrollo | 0.78% | 1.35% |
| | Bancario | 1.70% | 1.13% |
| | Bebidas | 1.21% | 0.67% |
| | Cemento | 0.00% | 0.06% |
| | Centros Comerciales | 0.25% | 0.10% |
| | Consumo | 0.72% | 0.29% |
| | Deuda CP | 0.00% | 0.01% |
| | Empresas Productivas del Estado | 2.94% | 2.28% |
| | Estados | 0.60% | 0.56% |
| | Europeos | 0.00% | 3.15% |
| | Grupos Industriales | 0.24% | 0.56% |
| | Infraestructura | 7.11% | 3.27% |
| | Inmobiliario | 0.25% | 0.03% |
| | Otros | 2.98% | 0.99% |
| Papel | 0.00% | 0.05% | |
| Serv. Financieros | 0.90% | 0.53% | |
| Siderúrgica | 0.00% | 0.01% | |
| Telecom | 3.39% | 1.19% | |
| Transporte | 2.70% | 0.60% | |
| Vivienda | 2.96% | 1.37% | |
| Total | 31.06% | 19.08% | |
| Deuda Internacional | Deuda Internacional | 3.62% | 1.22% |
| | Total | 3.62% | 1.22% |
| Deuda Gubernamental | BONDESD | 1.68% | 0.32% |
| | BONOS | 0.00% | 14.08% |
| | BPA182 | 0.08% | 0.01% |
| | CBIC | 0.00% | 2.58% |
| | CETES | 0.00% | 3.09% |
| | REPORTO | 1.64% | 1.47% |
| | UDIBONO | 34.71% | 21.41% |
| | UMS | 0.00% | 1.14% |
| Total | 38.09% | 44.09% | |
| Total | 100.00% | 100.00% | |

Evolución de Inversiones



**Considera las inversiones de todo el grupo de SIEFORES Básicas 4 Cifras al cierre de octubre de 2017

III) Desempeño

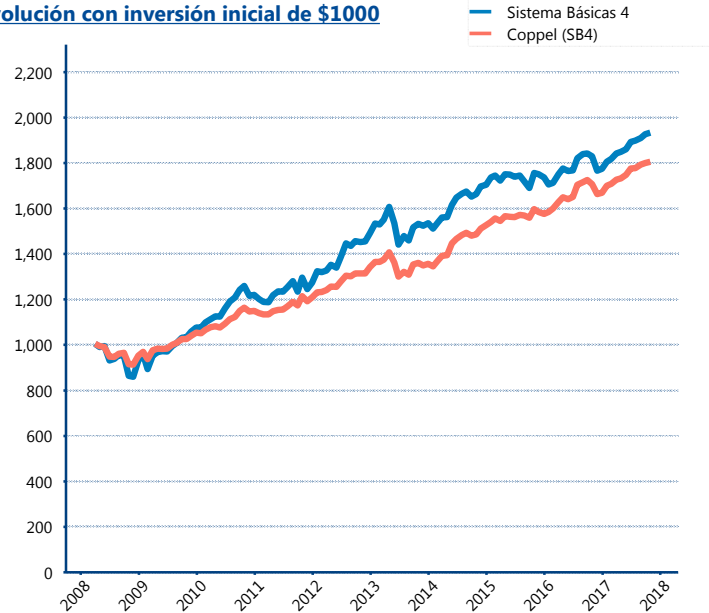
Rendimiento Bolsa

| Tipo | Coppel (SB4) | Sistema Básicas 4 |
|--------|--------------|-------------------|
| 1 año | 5.78% | 5.78% |
| 2 años | 6.23% | 4.93% |
| 3 años | 6.55% | 5.02% |
| 5 años | 6.44% | 5.79% |

Indicador de Rendimiento Neto

| Siefore | IRN % |
|---------------------------|---------------|
| Profuturo (SB4) | 8.21% |
| SURA (SB4) | 7.70% |
| Banamex (SB4) | 7.27% |
| Coppel (SB4) | 6.83% |
| PensionISSSTE (SB4) | 6.65% |
| Metlife (SB4) | 6.58% |
| Principal (SB4) | 6.44% |
| Azteca (SB4) | 6.36% |
| XXI-Banorte (SB4) | 6.34% |
| Invercap (SB4) | 5.51% |
| Inbursa (SB4) | 5.43% |
| Promedio Simple | 6.67 % |
| Promedio Ponderado | 6.94 % |

Evolución con inversión inicial de \$1000



Construido con el precio de la Siefore registrado en la Bolsa Mexicana de Valores

IV) Medidas de sensibilidad y riesgos

Evolución del Plazo Promedio Ponderado

